

학습관리시스템 학습자용 매뉴얼





주요내

주요내용

학습자

- 이용환경 및 접속 방법
- 메인화면 (Dashboard)
- 강의실 홈
- 강의자료
- 학습활동
- 팀 프로젝트
- 온라인 출석부
- 성적부



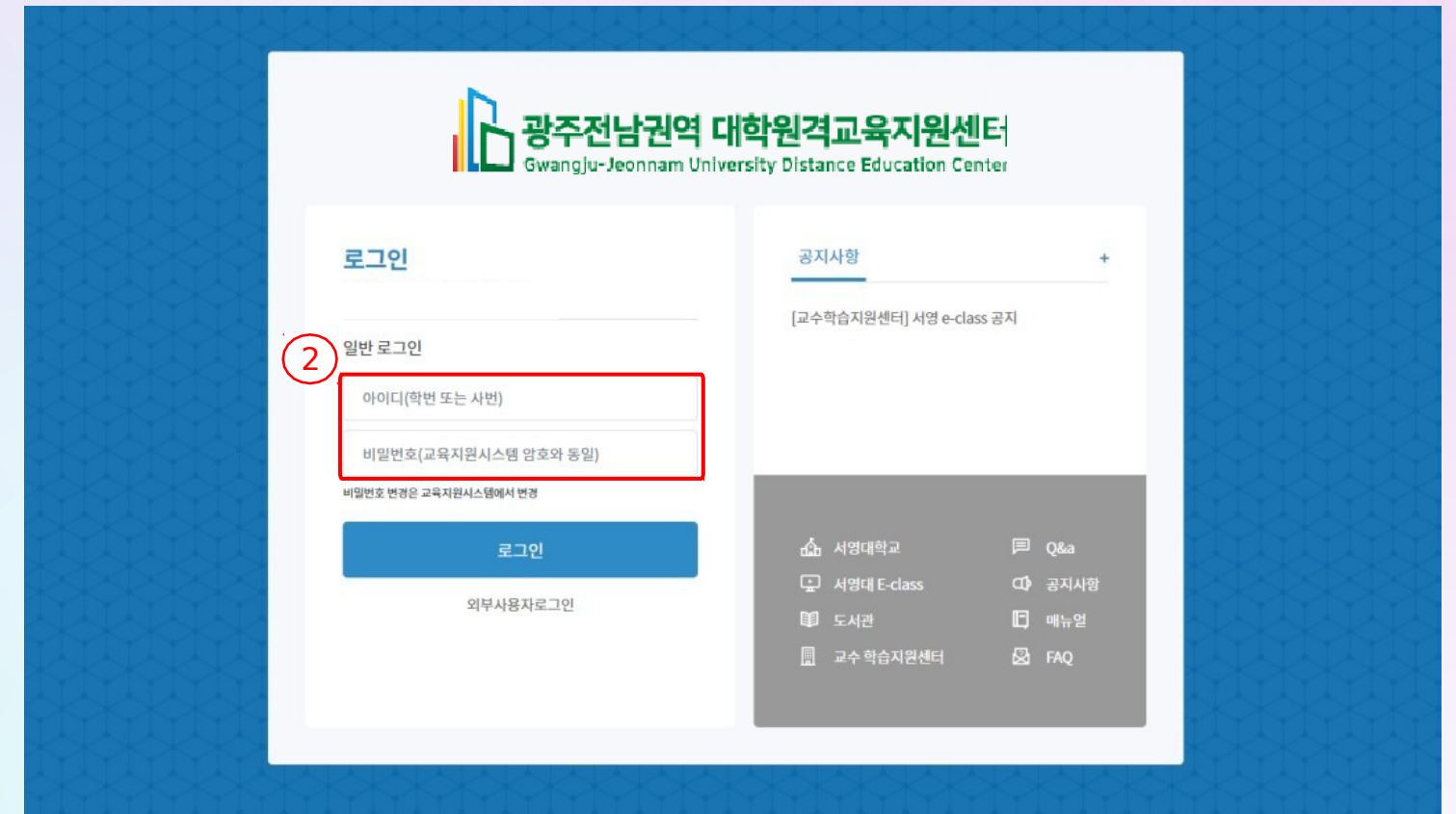
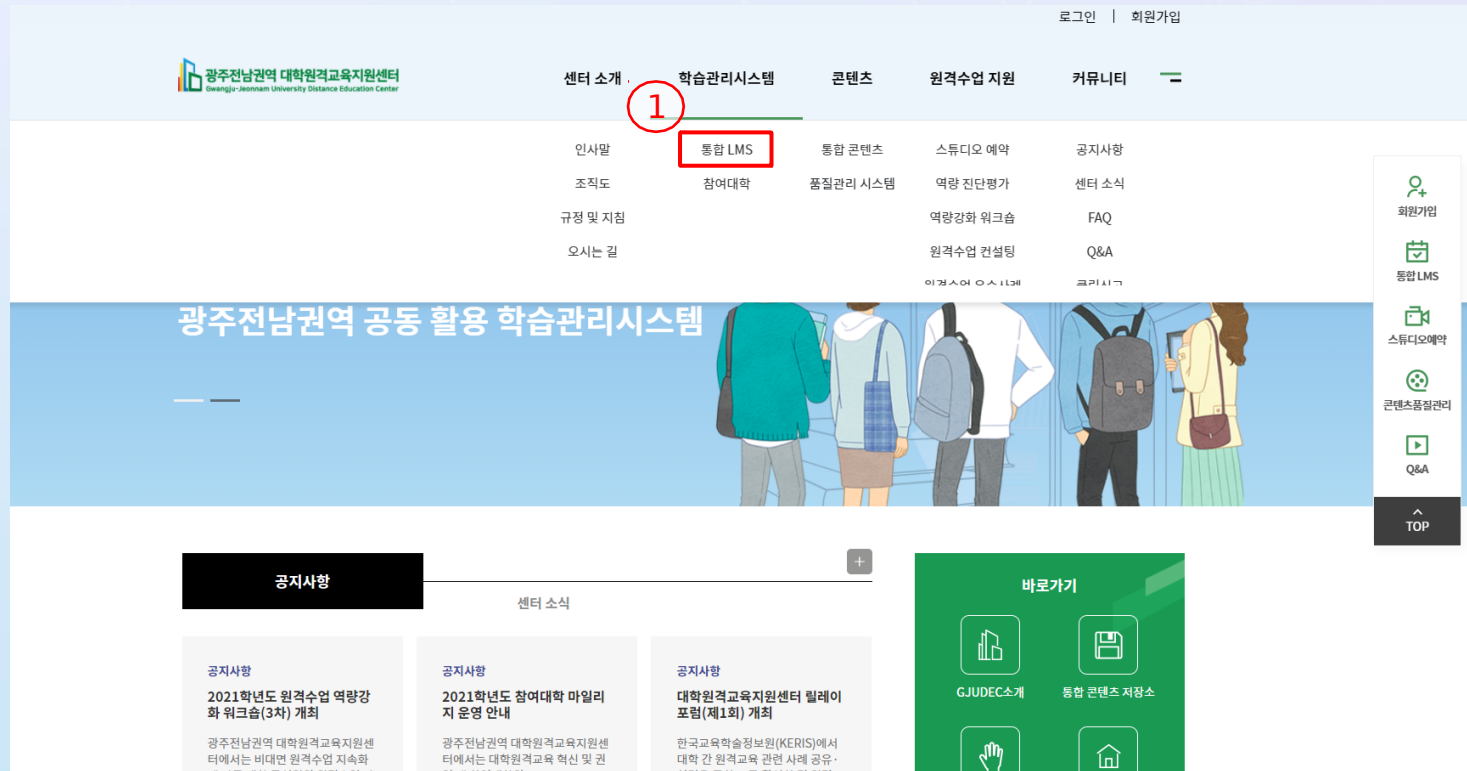
1. LMS 소개

- 1.1 LMS 로그인
- 1.2 대시보드 화면
- 1.3 강좌 소개



1. LMS 소개

1.1 LMS 로그인



학교 포털에서 통합 LMS 를 클릭합니다. 외부 사용자 로그인이나 학사와 연동한 로그인을 실행할 수 있습니다.

아이디 (학번) 와 비밀번호를 입력하여 LMS 로 접속할 수 있습니다. (브라우저는 크롬 또는 엣지 사용을 권장 합니다)



1. LMS 소개

1.2 대시보드 화면

광주전남권역 대학원격교육지원센터
Gwangju-Jeonnam University Distance Education Center

메뉴 강의실

주요메뉴

- 대시보드
- 시스템 공지사항
- Q&A
- 학습자 매뉴얼

강좌 공지사항 강의를 선택해주세요

강좌 공지사항이 없습니다.

시스템 공지사항 더보기 +

- 2022학년도 2학기 광주전남권역 대학 간 학점교류 중간/기말고사 일정 안내 2022-08-25
- 2022학년도 2학기 광주전남권역 대학 간 학점교류 개설 교과목 관련 안내사항 2022-08-01
- 학습관리시스템 서비스 개선 작업 관련 안내 2021-08-02

학습중인 강좌

매뉴얼강좌_1분반(2021년 2학기)

1분반

강의목차 **15강**

47%	0%	0%	0%	0%	0%	0%	0%	0%	0%	0%	0%	0%	0%	0%
1회차	2회차	3회차	4회차	5회차	6회차	7회차	8회차	9회차	10회차	11회차	12회차	13회차	14회차	15회차

매뉴얼강좌_2분반(2021년 2학기)

2분반

강의목차 **15강**

0%	0%	0%	0%	0%	0%	0%	0%	0%	0%	0%	0%	0%	0%	0%
1회차	2회차	3회차	4회차	5회차	6회차	7회차	8회차	9회차	10회차	11회차	12회차	13회차	14회차	15회차

LMS 홈에서 강좌유형별로 학습중인 강좌를 확인 할 수 있습니다.
또한 강의실별 공지사항과 시스템 공지사항을 확인 할 수 있습니다.



1. LMS 소개

1.3 강좌 소개

광주전남권역 대학원격교육지원센터

메뉴 강의실

매뉴얼강좌_2분반(2021년 2학기)

강의정보

- 강의실 홈
- 공지사항
- 강의계획서
- 콘텐츠 학습현황
- 성적

학습콘텐츠

- 동영상
- 실시간수업
- 교안자료
- 기타자료

학습활동

- 퀴즈
- 과제 및 평가
- 토론
- 댓글과질문

강좌 공지사항

· 1-1 2022-08-26

학습증인 강좌

매뉴얼강좌_2분반(2021년 2학기)
2분반

강의목차 **15강**

강의목차	0%	0%	0%	0%	0%	0%	0%	0%	0%	0%	0%	0%	0%	0%	0%
	1회차	2회차	3회차	4회차	5회차	6회차	7회차	8회차	9회차	10회차	11회차	12회차	13회차	14회차	15회차
동영상	2	-	-	-	-	-	-	-	-	-	-	-	-	-	-
실시간수업	1	-	-	-	-	-	-	-	-	-	-	-	-	-	-
교안	1	-	-	-	-	-	-	-	-	-	-	-	-	-	-
자료	-	-	-	-	-	-	-	-	-	-	-	-	-	-	-
댓글과 질문	1	-	-	-	-	-	-	-	-	-	-	-	-	-	-
퀴즈	1	-	-	-	-	-	-	-	-	-	-	-	-	-	-
과제	1	-	-	-	-	-	-	-	-	-	-	-	-	-	-
토론	1	-	-	-	-	-	-	-	-	-	-	-	-	-	-
팀프로젝트	1	-	-	-	-	-	-	-	-	-	-	-	-	-	-
시험	1	-	-	-	-	-	-	-	-	-	-	-	-	-	-
가상컴퓨터실	-	-	-	-	-	-	-	-	-	-	-	-	-	-	-

대시보드에서 특정 강좌를 클릭하면 해당 강좌에 강의 정보, 학습 콘텐츠, 학습활동을 확인할 수 있으며, 주차에 필요한 동영상, 자료, 과제 등 다양한 학습활동을 확인할 수 있습니다.



2. 강의자료

- 2.1 동영상
- 2.2 실시간 수업
- 2.3 교안
- 2.4 자료



2. 강의자료

2.1 동영상 (1/6)

광주전남권역 대학원격교육지원센터
Gwangju-Jeollanam University Distance Education Center

메뉴 강의실

주요메뉴

- 대시보드
- 시스템 공지사항
- Q&A
- 학습자 매뉴얼

강좌 공지사항 강의를 선택해주세요

강좌 공지사항이 없습니다.

시스템 공지사항 더보기 +

- 2022학년도 2학기 광주전남권역 대학 간 학점교류 중간/기말고사 일정 안내 2022-08-25
- 2022학년도 2학기 광주전남권역 대학 간 학점교류 개설 교과목 관련 안내사항 2022-08-01
- 학습관리시스템 서비스 개선 작업 관련 안내 2021-08-02

학습중인 강좌

매뉴얼강좌_1분반(2021년 2학기)

1분반

강의목차 **15강**

- 1회차 47%
- 2회차 0%
- 3회차 0%
- 4회차 0%
- 5회차 0%
- 6회차 0%
- 7회차 0%
- 8회차 0%
- 9회차 0%
- 10회차 0%
- 11회차 0%
- 12회차 0%
- 13회차 0%
- 14회차 0%
- 15회차 0%

매뉴얼강좌_2분반(2021년 2학기)

2분반

강의목차 **15강**

- 1회차 0%
- 2회차 0%
- 3회차 0%
- 4회차 0%
- 5회차 0%
- 6회차 0%
- 7회차 0%
- 8회차 0%
- 9회차 0%
- 10회차 0%
- 11회차 0%
- 12회차 0%
- 13회차 0%
- 14회차 0%
- 15회차 0%

LMS 홈에서 특정 강좌를 클릭하면 해당 강의실 홈으로 이동합니다.
강의실 홈에서는 해당 강좌의 강의자료, 강좌 공지사항, 해야 할 일을 확인할 수 있습니다.



2. 강의자료

2.1 동영상 (2/6)

매뉴얼강좌_2분반(2021년 2학기) 2분반

강의목차 15강

0% 1회차 0% 2회차 0% 3회차 0% 4회차 0% 5회차 0% 6회차 0% 7회차 0% 8회차 0% 9회차

동영상	2	-	-	-	-	-	-	-	-	-	-	-	-	-	-	-	-	-	-	-
실시간수업	1	-	-	-	-	-	-	-	-	-	-	-	-	-	-	-	-	-	-	-
교안	1	-	-	-	-	-	-	-	-	-	-	-	-	-	-	-	-	-	-	-
자료	-	-	-	-	-	-	-	-	-	-	-	-	-	-	-	-	-	-	-	-
댓글과 질문	1	-	-	-	-	-	-	-	-	-	-	-	-	-	-	-	-	-	-	-
퀴즈	1	-	-	-	-	-	-	-	-	-	-	-	-	-	-	-	-	-	-	-
과제	1	-	-	-	-	-	-	-	-	-	-	-	-	-	-	-	-	-	-	-
토론	1	-	-	-	-	-	-	-	-	-	-	-	-	-	-	-	-	-	-	-
팀프로젝트	1	-	-	-	-	-	-	-	-	-	-	-	-	-	-	-	-	-	-	-
시험	1	-	-	-	-	-	-	-	-	-	-	-	-	-	-	-	-	-	-	-
가상컴퓨터실	-	-	-	-	-	-	-	-	-	-	-	-	-	-	-	-	-	-	-	-

강좌 목차 1회차 ~ 15회차

학습종료

매뉴얼강좌_2분반(2021년 2학기) 교수지 교수 2분반

학습회차 1회차
진행률 0%

동영상 강의
동영상 제목을 클릭하면 강의를 시청할 수 있어요.

▶ 1-1 ▶ 1-2
미완료 | 0시분0초 미완료 | 0시분0초

실시간 강의
실시간 수업을 클릭하면 수업에 참여할 수 있어요.

1-1
설명
실시간수업
실시간 강의 시작 시간이 아닙니다.
시작시간 | 2022/08/27 00:00:01

교안
교안 다운로드를 클릭하면 교안파일을 받을 수 있고 화면에서 바로 볼 수 있어요.

1-1

학습 주차를 클릭해서 해당주차의 “학습 페이지” 로 이동합니다.




2. 강의자료

2.1 동영상 (3/6)

학습화면 보기

1주차 - 1-1




0:02 / 1:00

출석인정기간: 2022-08-01 00:00:01 ~ 2022-12-31 23:59:59 학습인정진도율: 90% 이상

-미완료

학습화면 보기

1주차 - 1-1



1:00 / 1:00 1x

출석인정기간: 2022-08-01 00:00:01 ~ 2022-12-31 23:59:59 학습인정진도율: 90% 이상

• 학습완료

주차 페이지로 이동을 한 후 동영상을 완전히 시청하기 전에는 미완료로 표시가 됩니다.
강좌 설정 되어있는 이수 퍼센트 이상으로 영상을 시청 시 학습완료로 표기가 됩니다.



2. 강의자료

2.1 동영상 (4/6)

학습화면 보기

1주차 - 1-2

출석인정기간: 2022-08-27 00:00:01 ~ 2022-12-31 23:59:59 학습인정진도율: 90% 이상

미완료

학습화면 보기

1주차 - 1-1

출석인정기간: 2022-08-01 00:00:01 ~ 2022-12-31 23:59:59 학습인정진도율: 90% 이상

지각

출석 인정 기간 이전에는 동영상을 시청할 수 없습니다.
출석 인정 기간을 지나고 동영상을 학습 완료했을 경우 지각으로 표시가 됩니다.



2. 강의자료

2.1 동영상 (5/6)

광주전남권역 대학원격교육지원센터
Gwangju-Jeonnam University Distance Education Center

메뉴 강의실

매뉴얼강좌_2분반(2021년 2 -

강의정보

강의실 홈

공지사항

강의계획서

콘텐츠 학습현황

성적

학습콘텐츠

동영상

실시간수업

교안자료

기타자료

학습활동

퀴즈

과제 및 평가

토론

댓글과질문

강좌 공지사항

ãt1-1 2022-08-26

학습증인 강좌

매뉴얼강좌_2분반(2021년 2학기)
2분반

강의목차
15강

50% 1회차
0% 2회차
0% 3회차
0% 4회차
0% 5회차
0% 6회차
0% 7회차
0% 8회차
0% 9회차
0% 10회차
0% 11회차
0% 12회차
0% 13회차
0% 14회차
0% 15회차

동영상	2	-	-	-	-	-	-	-	-	-	-	-	-	-	-
실시간수업	1	-	-	-	-	-	-	-	-	-	-	-	-	-	-
교안	1	-	-	-	-	-	-	-	-	-	-	-	-	-	-
자료	-	-	-	-	-	-	-	-	-	-	-	-	-	-	-
댓글과 질문	1	-	-	-	-	-	-	-	-	-	-	-	-	-	-
퀴즈	1	-	-	-	-	-	-	-	-	-	-	-	-	-	-
과제	1	-	-	-	-	-	-	-	-	-	-	-	-	-	-
토론	1	-	-	-	-	-	-	-	-	-	-	-	-	-	-
팀프로젝트	1	-	-	-	-	-	-	-	-	-	-	-	-	-	-
시험	1	-	-	-	-	-	-	-	-	-	-	-	-	-	-
가상컴퓨터실	-	-	-	-	-	-	-	-	-	-	-	-	-	-	-

강의실 홈에서 좌측메뉴에 있는 콘텐츠 학습 현황을 클릭하면 주차별로 동영상 출결 현황을 한 눈에 간단하게 확인이 가능합니다.



2. 강의자료

2.1 동영상 (6/6)

The screenshot displays the user interface of the Gwangju National University Distance Education Center. The top navigation bar includes the university logo and name. Below it, there are tabs for '메뉴' (Menu) and '강의실' (Lecture Room). The '강의실' tab is active, showing a '동영상' (Video) section. On the left, a sidebar menu lists various options, with '동영상' highlighted in green. The main content area shows two video thumbnails for '1주차 | 동영상' (Week 1 | Video). The first thumbnail, labeled '1-1', is marked '완료' (Completed) and has a duration of 0시11분0초. The second thumbnail, labeled '1-2', is marked '미완료' (Not Completed) and has a duration of 0시0분0초. A red box highlights the '동영상' menu item in the sidebar and the first video thumbnail.

강의실 홈에서 좌측메뉴에 있는 동영상을 클릭하면 주차별로 동영상 출결 현황을 완료, 미완료. 시각으로 좀 더 자세히 확인이 가능합니다.



2. 강의자료

2.2 실시간 수업 (1/4)

광주전남권역 대학원격교육지원센터
Gwangju-Jeollanam University Distance Education Center

메뉴 강의실

매뉴얼강좌_2분반(2021년 2)

강의정보

- 강의실 홈
- 공지사항
- 강의계획서
- 콘텐츠 학습현황
- 성적

학습콘텐츠

- 동영상
- 실시간수업
- 교안자료
- 기타자료

학습활동

- 퀴즈
- 과제 및 평가
- 토론
- 댓글과질문

강좌 공지사항

at1-1 2022-08-26

학습중인 강좌

매뉴얼강좌_2분반(2021년 2학기)
2분반

강의목차 15강

50% 1주차, 0% 2주차, 0% 3주차, 0% 4주차, 0% 5주차, 0% 6주차, 0% 7주차, 0% 8주차, 0% 9주차, 0% 10주차, 0% 11주차, 0% 12주차, 0% 13주차, 0% 14주차, 0% 15주차

동영상	2	-	-	-	-	-	-	-	-	-	-	-	-	-	-
실시간수업	1	-	-	-	-	-	-	-	-	-	-	-	-	-	-
교안	1	-	-	-	-	-	-	-	-	-	-	-	-	-	-
자료	-	-	-	-	-	-	-	-	-	-	-	-	-	-	-
댓글과 질문	1	-	-	-	-	-	-	-	-	-	-	-	-	-	-
퀴즈	1	-	-	-	-	-	-	-	-	-	-	-	-	-	-
과제	1	-	-	-	-	-	-	-	-	-	-	-	-	-	-
토론	1	-	-	-	-	-	-	-	-	-	-	-	-	-	-
팀프로젝트	1	-	-	-	-	-	-	-	-	-	-	-	-	-	-
시험	1	-	-	-	-	-	-	-	-	-	-	-	-	-	-
가상컴퓨터실	-	-	-	-	-	-	-	-	-	-	-	-	-	-	-

학습 주차를 클릭해서 해당주차의 “학습 페이지” 로 이동합니다.



2. 강의자료

2.2 실시간 수업 (2/4)

실시간 강의

실시간 수업을 클릭하면 수업에 참여할 수 있어요.

1-1

설명

실시간 수업



강좌 참여하기

시작시간 | 2022/08/26 00:00:01

실시간 강의 시작시간을 확인 후 강좌 참여하기를 클릭해서 실시간 강의를 수강합니다.



2. 강의자료

2.2 실시간 수업 (3/4)

The screenshot shows the user interface of the Gwangju Jeonnam University Distance Education Center. The top navigation bar includes the university logo and name. Below it, there are two main tabs: '메뉴' (Menu) and '강의실' (Lecture Room). The '강의실' tab is active. On the left side, there is a sidebar menu with various options. The '실시간수업' (Live Class) option is highlighted with a red box. The main content area displays the '실시간 수업' section with a message: '실시간 수업을 클릭하면 수업에 참여할 수 있어요.' (Clicking on live class allows you to participate in the class.) Below this message, there is a card for a live class session with the following details: '1-1', '회차 1주차' (Session 1, Week 1), and '2022-08-26 00:00:01'. A blue button labeled '→] 강좌 참여하기' (Join Course) is located to the right of the card.

강의실 홈 좌측 메뉴에 있는 실시간 수업을 클릭합니다.



2. 강의자료

2.2 실시간 수업 (4/4)

광주전남권역 대학원격교육지원센터
Gwangju-Jeonnam University Distance Education Center

메뉴 강의실

매뉴얼강좌_2분반(2021년 2

강의정보

- 강의실 홈
- 공지사항
- 강의계획서
- 콘텐츠 학습현황
- 성적

학습콘텐츠

- 동영상
- 실시간수업**
- 교안자료
- 기타자료

학습활동

실시간 수업

실시간 수업을 클릭하면 수업에 참여할 수 있어요.

1-1
회차 1주차
2022-08-26 00:00:01

→] 강좌 참여하기

주차별로 실시간 수업들을 한 눈에 확인할 수 있고 참여할 수 있습니다.



2. 강의자료

2.3 교안 (1/4)

광주전남권역 대학원격교육지원센터
Gwangju-Jeollanam University Distance Education Center

메뉴 강의실

매뉴얼강좌_2분반(2021년 2)

강의정보

- 강의실 홈
- 공지사항
- 강의계획서
- 콘텐츠 학습현황
- 성적

학습콘텐츠

- 동영상
- 실시간수업
- 교안자료
- 기타자료

학습활동

- 퀴즈
- 과제 및 평가
- 토론
- 댓글과질문

강좌 공지사항

at1-1 2022-08-26

학습중인 강좌

매뉴얼강좌_2분반(2021년 2학기)
2분반

강의목차 15강

50% 1주차, 0% 2주차, 0% 3주차, 0% 4주차, 0% 5주차, 0% 6주차, 0% 7주차, 0% 8주차, 0% 9주차, 0% 10주차, 0% 11주차, 0% 12주차, 0% 13주차, 0% 14주차, 0% 15주차

동영상	2	-	-	-	-	-	-	-	-	-	-	-	-	-	-
실시간수업	1	-	-	-	-	-	-	-	-	-	-	-	-	-	-
교안	1	-	-	-	-	-	-	-	-	-	-	-	-	-	-
자료	-	-	-	-	-	-	-	-	-	-	-	-	-	-	-
댓글과 질문	1	-	-	-	-	-	-	-	-	-	-	-	-	-	-
퀴즈	1	-	-	-	-	-	-	-	-	-	-	-	-	-	-
과제	1	-	-	-	-	-	-	-	-	-	-	-	-	-	-
토론	1	-	-	-	-	-	-	-	-	-	-	-	-	-	-
팀프로젝트	1	-	-	-	-	-	-	-	-	-	-	-	-	-	-
시험	1	-	-	-	-	-	-	-	-	-	-	-	-	-	-
가상컴퓨터실	-	-	-	-	-	-	-	-	-	-	-	-	-	-	-

학습 주차를 클릭해서 해당주차의 “학습 페이지” 로 이동합니다.



2. 강의자료

2.3 교안 (2/4)

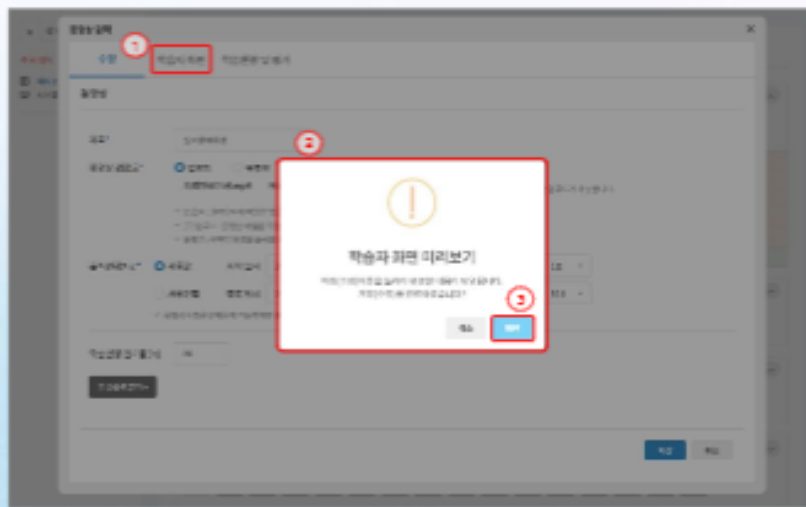
교안

교안 다운로드를 클릭하면 교안파일을 받을 수 있고 화면에서 바로 볼 수 있어요.



3. 강의 자료 등록하기

3.1 동영상 업로드(4/10)



1. 동영상 업로드 완료 후, 학습자 화면 미리보기
2. 학습자 화면 미리보기 화면 전환, 안내 문구가 뜬 화면
3. 확인 버튼 클릭하면 학습자 화면 미리보기가 가능함



동영상을 입력한 화면에서 바로 학습자 화면 미리보기가 가능합니다.

이전 2/4 다음

교안 다운로드

주차 페이지에서 교안이 확인 가능하고 페이지 버튼을 클릭해 다음장을 확인할 수 있습니다.



2. 강의자료

2.3 교안 (3/4)

The screenshot shows the website interface for Gwangju Jeonnam University Distance Education Center. The top navigation bar includes the university logo and name. Below it, there are tabs for '메뉴' (Menu) and '강의실' (Lecture Room). A dropdown menu is open under '메뉴', showing '매뉴얼강좌_2분반(2021년 2월)'. The left sidebar contains a list of menu items: 강의정보 (Lecture Information), 강의실 홈 (Lecture Room Home), 공지사항 (Notice), 강의계획서 (Syllabus), 콘텐츠 학습현황 (Content Learning Status), 성적 (Grade), 학습콘텐츠 (Learning Content), 동영상 (Video), 실시간수업 (Live Class), **교안자료** (Lecture Materials), 기타자료 (Other Materials), 학습활동 (Learning Activity), 퀴즈 (Quiz), and 과제 및 평가 (Assignment and Evaluation). The '교안자료' item is highlighted with a green background and a red border. The main content area is titled '교안자료' and contains a message: '교안 다운로드를 클릭하면 교안파일을 받을 수 있어요.' Below this message, there is a section for '1-1 1주차' (1-1 1st Week) with a '다운로드' (Download) button and a file icon labeled '매뉴얼PDF.pdf'.

강의실 홈 좌측 메뉴에 있는 교안 자료를 클릭합니다.



2. 강의자료

2.3 교안 (4/4)

광주전남권역 대학원격교육지원센터
Gwangju-jeonnam University Distance Education Center

메뉴 강의실

매뉴얼강좌_2분반(2021년 2)

강의정보

- 강의실 홈
- 공지사항
- 강의계획서
- 콘텐츠 학습현황
- 성적

학습콘텐츠

- 동영상
- 실시간수업
- 교안자료**
- 기타자료

학습활동

- 퀴즈
- 과제 및 평가

교안자료

교안 다운로드를 클릭하면 교안파일을 받을 수 있어요.

1-1	1주차	다운로드
매뉴얼PDF.pdf		

각 주차별로 교안 자료의 유무와 제목을 한 눈에 확인할 수 있습니다.



2. 강의자료

2.4 자료 (1/4)

광주전남권역 대학원격교육지원센터
Gwangju-Jeollanam University Distance Education Center

메뉴 강의실

매뉴얼강좌_2분반(2021년 2)

강의정보

- 강의실 홈
- 공지사항
- 강의계획서
- 콘텐츠 학습현황
- 성적

학습콘텐츠

- 동영상
- 실시간수업
- 교안자료
- 기타자료

학습활동

- 퀴즈
- 과제 및 평가
- 토론
- 댓글과질문

강좌 공지사항

at1-1 2022-08-26

학습중인 강좌

매뉴얼강좌_2분반(2021년 2학기)
2분반

강의목차 15강

50% 1주차, 0% 2주차, 0% 3주차, 0% 4주차, 0% 5주차, 0% 6주차, 0% 7주차, 0% 8주차, 0% 9주차, 0% 10주차, 0% 11주차, 0% 12주차, 0% 13주차, 0% 14주차, 0% 15주차

동영상	2	-	-	-	-	-	-	-	-	-	-	-	-	-	-
실시간수업	1	-	-	-	-	-	-	-	-	-	-	-	-	-	-
교안	1	-	-	-	-	-	-	-	-	-	-	-	-	-	-
자료	-	-	-	-	-	-	-	-	-	-	-	-	-	-	-
댓글과 질문	1	-	-	-	-	-	-	-	-	-	-	-	-	-	-
퀴즈	1	-	-	-	-	-	-	-	-	-	-	-	-	-	-
과제	1	-	-	-	-	-	-	-	-	-	-	-	-	-	-
토론	1	-	-	-	-	-	-	-	-	-	-	-	-	-	-
팀프로젝트	1	-	-	-	-	-	-	-	-	-	-	-	-	-	-
시험	1	-	-	-	-	-	-	-	-	-	-	-	-	-	-
가상컴퓨터실	-	-	-	-	-	-	-	-	-	-	-	-	-	-	-

학습 주차를 클릭해서 해당주차의 “학습 페이지” 로 이동합니다.



2. 강의자료

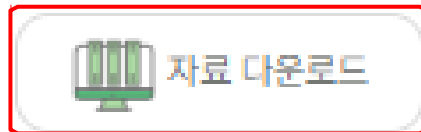
2.4 자료 (2/4)

자료

자료 다운로드를 클릭하면 기타자료들을 받을 수 있어요.

1-1

첨부 파일: 매뉴얼PDF.pdf



주차 페이지에서 업로드 된 자료를 다운 받을 수 있습니다.



2. 강의자료

2.4 자료 (3/4)

광주전남권역 대학원격교육지원센터
Gwangju-Jeollanam University Distance Education Center

메뉴 강의실

매뉴얼강좌_2분반(2021년 2학기)

강의정보

- 강의실 홈
- 공지사항
- 강의계획서
- 콘텐츠 학습현황
- 성적

학습콘텐츠

- 동영상
- 실시간수업
- 교안자료
- 기타자료

학습활동

- 퀴즈
- 과제 및 평가
- 토론
- 댓글과질문

강좌 공지사항

2022-08-26

학습중인 강좌

매뉴얼강좌_2분반(2021년 2학기)
2분반

강의목차 15강

- 50% 1회차
- 0% 2회차
- 0% 3회차
- 0% 4회차
- 0% 5회차
- 0% 6회차
- 0% 7회차
- 0% 8회차
- 0% 9회차
- 0% 10회차
- 0% 11회차
- 0% 12회차
- 0% 13회차
- 0% 14회차
- 0% 15회차

강의계획서

강의정보

강의명	매뉴얼강좌_2분반(2021년 2학기)	수강신청기간	상시접수	차시
교수자명		학습기간	2021-08-01 00:00 ~ 2021-08-31 00:00	

강의소개

교과목 개요

작성된 개요가 없습니다.

강의실 홈 좌측 메뉴에 있는 기타 자료를 클릭합니다.



2. 강의자료

2.4 자료 (4/4)

광주전남권역 대학원격교육지원센터
Gwangju-Jeonnam University Distance Education Center

메뉴 강의실

매뉴얼강좌_2분반(2021년 2)

강의정보

- 강의실 홈
- 공지사항
- 강의계획서
- 콘텐츠 학습현황
- 성적

학습콘텐츠

- 동영상
- 실시간수업
- 교안자료
- 기타자료

기타자료

자료 다운로드를 클릭하면 기타자료들을 받을 수 있어요.

1-1
1주차

매뉴얼PDF.pdf

다운로드

각 주차별로 기타 자료의 유무와 제목을 한 눈에 확인할 수 있고 다운로드를 받을 수 있습니다..



3. 학습활동

- 3.1 퀴즈
- 3.2 과제
- 3.3 토론
- 3.4 댓글과 질문



3. 학습활동

3.1 퀴즈 (1/5)

광주전남권역 대학원격교육지원센터
Gwangju-Jeollanam University Distance Education Center

메뉴 강의실

매뉴얼강좌_2분반(2021년 2)

강의정보

- 강의실 홈
- 공지사항
- 강의계획서
- 콘텐츠 학습현황
- 성적

학습콘텐츠

- 동영상
- 실시간수업
- 교안자료
- 기타자료

학습활동

- 퀴즈
- 과제 및 평가
- 토론
- 댓글과질문

강좌 공지사항

at1-1 2022-08-26

학습중인 강좌

매뉴얼강좌_2분반(2021년 2학기)
2분반

강의목차 15강

50% 1회차 | 0% 2회차 | 0% 3회차 | 0% 4회차 | 0% 5회차 | 0% 6회차 | 0% 7회차 | 0% 8회차 | 0% 9회차 | 0% 10회차 | 0% 11회차 | 0% 12회차 | 0% 13회차 | 0% 14회차 | 0% 15회차

동영상	2	-	-	-	-	-	-	-	-	-	-	-	-	-	-
실시간수업	1	-	-	-	-	-	-	-	-	-	-	-	-	-	-
교안	1	-	-	-	-	-	-	-	-	-	-	-	-	-	-
자료	-	-	-	-	-	-	-	-	-	-	-	-	-	-	-
댓글과 질문	1	-	-	-	-	-	-	-	-	-	-	-	-	-	-
퀴즈	1	-	-	-	-	-	-	-	-	-	-	-	-	-	-
과제	1	-	-	-	-	-	-	-	-	-	-	-	-	-	-
토론	1	-	-	-	-	-	-	-	-	-	-	-	-	-	-
팀프로젝트	1	-	-	-	-	-	-	-	-	-	-	-	-	-	-
시험	1	-	-	-	-	-	-	-	-	-	-	-	-	-	-
가상컴퓨터실	-	-	-	-	-	-	-	-	-	-	-	-	-	-	-


학습 주차를 클릭해서 해당주차의 “학습 페이지” 로 이동합니다.



3. 학습활동

3.1 퀴즈 (2/5)


 퀴즈
문제를 잘 읽고 정답을 제출하세요.

 1-1 객관식 퀴즈 배점: 5점

설명
객관식 퀴즈

정답 정답

오답 오답


 오답입니다.
오답


객관식 단답형일 경우에는 보기를 선택하고 제출 버튼을 클릭하면 정답과 오답을 알려줍니다.



3. 학습활동

3.1 퀴즈 (3/5)

 **퀴즈**
문제를 잘 읽고 정답을 제출하세요.

 1-2 배점: 5점

설명
주관식단답형

정답 정답 ⊖ 오답입니다.
오답

주관식 단답형일 경우에는 정답을 단답형으로 기재하고 제출 버튼을 클릭하면 정답을 알려주는 화면이 나오게 됩니다.



3. 학습활동

3.1 퀴즈 (4/5)

The screenshot shows the user interface of the Kwangju National University Distance Education Center. The top header includes the university logo and name. A left sidebar menu is visible, with the '퀴즈' (Quiz) option highlighted in green. The main content area displays a '퀴즈' (Quiz) section with a sub-header '문제를 잘 읽고 정답을 맞추주세요.' (Read the questions carefully and choose the correct answer). Below this, there are two quiz items: '1-1 객관식 퀴즈' (1-1 Multiple Choice Quiz) and '1-2' (1-2). Each item shows '1주차' (1st Week), '★ 세출기한' (★ Due Date), the date range '2022-8-10 0:0:1 ~ 2022-12-31 23:59:59', and '0점' (0 points).

강의실 홈 좌측 메뉴에 있는 퀴즈를 클릭합니다.



3. 학습활동

3.1 퀴즈 (5/5)

The screenshot displays the '퀴즈' (Quiz) management page. The header includes the university logo and name. A left sidebar contains navigation options: '메뉴' (Menu), '강의실' (Lecture Room), '강의정보' (Lecture Information), '강의실 홈' (Lecture Room Home), '공지사항' (Notice), '강의계획서' (Lecture Plan), '콘텐츠 학습현황' (Content Learning Status), '성적' (Grade), '학습콘텐츠' (Learning Content), '동영상' (Video), '실시간수업' (Live Class), '교안자료' (Lesson Plan), '기타자료' (Other Materials), '학습활동' (Learning Activity), '퀴즈' (Quiz), '과제 및 평가' (Assignment and Evaluation), and '토론' (Discussion). The main content area is titled '퀴즈' and contains a message: '문제를 잘 읽고 정답을 맞추주세요.' (Please read the problem carefully and get the correct answer). Below this, two quiz entries are listed:

- 1-1 객관식 퀴즈**
1주차 | ★ 제출기한 | 2022-8-10 0:0:1 ~ 2022-12-31 23:59:59 | 0점
- 1-2**
1주차 | ★ 제출기한 | 2022-8-10 0:0:1 ~ 2022-12-31 23:59:59 | 0점

각 주차별로 퀴즈 유무, 제목, 제출기한, 점수를 한 눈에 확인할 수 있습니다.



3. 학습활동

3.2 과제 (1/7)

광주전남권역 대학원격교육지원센터
Gwangju-Jeollanam University Distance Education Center

메뉴 강의실

매뉴얼강좌_2분반(2021년 2)

강의정보

- 강의실 홈
- 공지사항
- 강의계획서
- 콘텐츠 학습현황
- 성적

학습콘텐츠

- 동영상
- 실시간수업
- 교안자료
- 기타자료

학습활동

- 퀴즈
- 과제 및 평가
- 토론
- 댓글과질문

강좌 공지사항

at1-1 2022-08-26

학습중인 강좌

매뉴얼강좌_2분반(2021년 2학기)
2분반

강의목차 15강

50% 1주차, 0% 2주차, 0% 3주차, 0% 4주차, 0% 5주차, 0% 6주차, 0% 7주차, 0% 8주차, 0% 9주차, 0% 10주차, 0% 11주차, 0% 12주차, 0% 13주차, 0% 14주차, 0% 15주차

동영상	2	-	-	-	-	-	-	-	-	-	-	-	-	-	-
실시간수업	1	-	-	-	-	-	-	-	-	-	-	-	-	-	-
교안	1	-	-	-	-	-	-	-	-	-	-	-	-	-	-
자료	-	-	-	-	-	-	-	-	-	-	-	-	-	-	-
댓글과 질문	1	-	-	-	-	-	-	-	-	-	-	-	-	-	-
퀴즈	1	-	-	-	-	-	-	-	-	-	-	-	-	-	-
과제	1	-	-	-	-	-	-	-	-	-	-	-	-	-	-
토론	1	-	-	-	-	-	-	-	-	-	-	-	-	-	-
팀프로젝트	1	-	-	-	-	-	-	-	-	-	-	-	-	-	-
시험	1	-	-	-	-	-	-	-	-	-	-	-	-	-	-
가상컴퓨터실	-	-	-	-	-	-	-	-	-	-	-	-	-	-	-

학습 주차를 클릭해서 해당주차의 “학습 페이지” 로 이동합니다.



3. 학습활동

3.2 과제 (2/7)

과제
✓ 파일용량은 20MB 이하로, 갯수는 1개 이하로 업로드하여 제출하세요.

2-1 배점 10점

설명
미입력

제출 기간: 2022-8-1 0:0:1 ~ 2022-12-31 23:59:59 제출 시간:

제출 유형: 파일 업로드 첨부 파일:

참고 파일: 참고파일이 없습니다.

✓ 여러 개의 파일을 업로드 할 시 zip파일로 압축해서 올려주시기 바랍니다.

입력된 점수가 없습니다

첨부 파일 업로드 유형의 과제 제출일 경우 파일 업로드 버튼을 클릭해서 과제를 업로드 후 제출 버튼을 클릭합니다. 단 2개 이상의 과제를 제출 시 zip 파일로 압축을 해서 업로드 합니다.



3. 학습활동

3.2 과제 (3/7)

과제
 ✓ 파일용량은 20MB 이하로, 갯수는 1개 이하로 업로드하여 제출하세요.

2-1 백점 10점

설명
미입력

제출 기간: 2022-8-1 0:0:1 ~ 2022-12-31 23:59:59
 제출 시간: 2022-08-26 02:57:10
 제출 유형: 파일 업로드
 첨부 파일: 매뉴얼PDF.pdf
 참고 파일: 참고파일이 없습니다.
 ✓ 여러 개의 파일을 업로드 할 시 zip파일로 압축해서 올려주시기 바랍니다.

입력된 점수가 없습니다

[파일업로드](#) [재제출](#)

과제
 ✓ 파일용량은 20MB 이하로, 갯수는 1개 이하로 업로드하여 제출하세요.

2-1 백점 10점

설명
미입력

제출 기간: 2022-8-1 0:0:1 ~ 2022-12-31 23:59:59
 제출 시간: 2022-08-26 02:57:10
 제출 유형: 파일 업로드
 첨부 파일: 매뉴얼PDF.pdf
 참고 파일: 참고파일이 없습니다.
 ✓ 여러 개의 파일을 업로드 할 시 zip파일로 압축해서 올려주시기 바랍니다.

점수: 8

[파일업로드](#) [재제출](#)

과제를 제출하면 현재 제출 되어있는 과제 이름 확인과 다운로드를 할 수 있고 과제 제출 시간을 알 수 있습니다.

교수님이 채점 하시면 점수를 확인할 수도 있습니다.

새로 과제를 다시 제출 할 경우 제출 시기는 새제출 기준으로 변경 됩니다.



3. 학습활동

3.2 과제 (4/7)

과제
✓ 텍스트 편집기에 500자 이하로 직접 작성하여 제출하세요.

1-1 배점 10점

설명
미입력

제출 기간: 2022-8-1 0:0:1 ~ 2022-12-31 23:59:59 제출 시간:

제출 유형: 직접 작성 참고 파일: 참고파일이 없습니다.

제목:

내용:

입력된 점수가 없습니다

 제출

과제 제출 유형이 직접 입력일 경우 제목과 내용을 입력 후 제출 버튼을 클릭합니다 .



3. 학습활동

3.2 과제 (5/7)

과제
✓ 파일용량은 20MB 이하로, 갯수는 1개 이하로 업로드하여 제출하세요.

2-1 배점 10점

설명
미입력

제출 기간: 2022-8-1 0:0:1 ~ 2022-8-12 23:59:59 **제출 시간: 2022-08-26 02:57:10(지각)**

제출 유형: 파일 업로드 첨부 파일: 매뉴얼PDF.pdf

참고 파일: 참고파일이 없습니다. 파일업로드

✓ 여러 개의 파일을 업로드 할 시 zip파일로 압축해서 올려주시기 바랍니다.

점수: 8

재제출

과제도 동영상과 마찬가지로 제출 기간 이후에 제출을 하게 되면 지각으로 표시됩니다.



3. 학습활동

3.2 과제 (6/7)

The screenshot shows the LMS interface for Gwangju Jeonnam University Distance Education Center. The left sidebar contains a menu with categories: 강의정보 (Class Information), 학습콘텐츠 (Learning Content), and 학습활동 (Learning Activities). The '과제 및 평가' (Assignment and Evaluation) menu item is highlighted with a red box. The main content area displays the '과제 및 평가' page with a file upload instruction: '파일용량은 20MB 이하로, 여러개의 파일을 업로드 시 zip파일로 압축해서 올려주세요.' Below this, there are two assignment entries:

- 1-1**: 1주차 | ★ 제출기한 | 2022-8-10 0:0:1 ~ 2022-12-31 23:59:59 | 제출완료되었고, 평가진행중입니다.
- 2-1**: 2주차 | ★ 제출기한 | 2022-8-10 0:0:1 ~ 2022-8-12 23:59:59 | 8점

강의실 홈 좌측 메뉴에 있는 과제 및 평가를 클릭합니다.



3. 학습활동

3.2 과제 (7/7)

광주전남권역 대학원격교육지원센터
Gwangju-Jeonnam University Distance Education Center

메뉴 강의실

매뉴얼강좌_2분반(2021년 2)

강의정보

- 강의실 홈
- 공지사항
- 강의계획서
- 콘텐츠 학습현황
- 성적

학습콘텐츠

- 동영상
- 실시간수업
- 교안자료
- 기타자료

학습활동

- 퀴즈
- 과제 및 평가**
- 토론
- 댓글과질문

과제 및 평가

파일용량은 20MB 이하로, 여러개의 파일을 업로드 시 zip파일로 압축해서 올려주세요.

1-1	1주차 ★ 제출기한 2022-8-10 0:0:1 ~ 2022-12-31 23:59:59 제출완료되었고, 평가진행중입니다.
2-1	2주차 ★ 제출기한 2022-8-10 0:0:1 ~ 2022-8-12 23:59:59 8점

주차 별로 과제의 유무를 한 눈에 파악할 수 있고, 과제의 제목과 제출 기한을 확인할 수 있습니다.



3. 학습활동

3.3 토론 (1/6)

광주전남권역 대학원격교육지원센터
Gwangju-Jeollanam University Distance Education Center

메뉴 강의실

매뉴얼강좌_2분반(2021년 2)

강의정보

- 강의실 홈
- 공지사항
- 강의계획서
- 콘텐츠 학습현황
- 성적

학습콘텐츠

- 동영상
- 실시간수업
- 교안자료
- 기타자료

학습활동

- 퀴즈
- 과제 및 평가
- 토론
- 댓글과질문

강좌 공지사항

at1-1 2022-08-26

학습중인 강좌

매뉴얼강좌_2분반(2021년 2학기)
2분반

강의목차 15강

50% 1주차, 0% 2주차, 0% 3주차, 0% 4주차, 0% 5주차, 0% 6주차, 0% 7주차, 0% 8주차, 0% 9주차, 0% 10주차, 0% 11주차, 0% 12주차, 0% 13주차, 0% 14주차, 0% 15주차

동영상	2	-	-	-	-	-	-	-	-	-	-	-	-	-	-
실시간수업	1	-	-	-	-	-	-	-	-	-	-	-	-	-	-
교안	1	-	-	-	-	-	-	-	-	-	-	-	-	-	-
자료	-	-	-	-	-	-	-	-	-	-	-	-	-	-	-
댓글과 질문	1	-	-	-	-	-	-	-	-	-	-	-	-	-	-
퀴즈	1	-	-	-	-	-	-	-	-	-	-	-	-	-	-
과제	1	-	-	-	-	-	-	-	-	-	-	-	-	-	-
토론	1	-	-	-	-	-	-	-	-	-	-	-	-	-	-
팀프로젝트	1	-	-	-	-	-	-	-	-	-	-	-	-	-	-
시험	1	-	-	-	-	-	-	-	-	-	-	-	-	-	-
가상컴퓨터실	-	-	-	-	-	-	-	-	-	-	-	-	-	-	-

학습 주차를 클릭해서 해당주차의 “학습 페이지” 로 이동합니다.



3. 학습활동

3.3 토론 (2/6)

토론
제목과 관련된 토론글을 1개 이상 작성하세요.

1-1 배점 5점

1주차 토론

토론 기간 2022-8-1 0:0:1 ~ 2022-12-31 23:59:59

배점 : 5점
나의 점수: 입력된 점수가 없습니다

평가안내

- ✓ 제목과 관련된 토론글을 1개 이상 작성하세요.
- ✓ 모방된 내용이나 제목과 관련 없는 내용은 감점 요인입니다.
- ✓ 비속어, 욕설 등은 0점 처리 됩니다.

글 작성하기

토론의 내용과 토론 기간을 확인 후 글 작성하기 버튼을 클릭합니다 .



3. 학습활동

3.3 토론 (3/6)

토론 글 수정하기

내용 *

B I U A x_2 x^2 8px

f_x

1주차 토론 작성하기

제출

토론 글 내용을 입력 후 제출 버튼을 클릭합니다.



3. 학습활동

3.3 토론 (4/6)

토론
제목과 관련된 토론글을 1개 이상 작성하세요.

1-1 배점 5점

1주차 토론

토론 기간 2022-8-10 0:1 ~ 2022-12-31 23:59:59

배점 : 5점
나의 점수: 입력된 점수가 없습니다

평가안내

- ✓ 제목과 관련된 토론글을 1개 이상 작성하세요.
- ✓ 모방된 내용이나 제목과 관련 없는 내용은 감점 요인입니다.
- ✓ 비속어, 욕설 등은 0점 처리 됩니다.

글 작성하기

학습자1

1주차 토론 작성하기

수정 삭제

입력 된 토론 글을 확인할 수 있습니다. 수정 및 삭제가 필요할 시 버튼을 클릭해서 수정 및 삭제를 합니다.



3. 학습활동

3.3 토론 (5/6)

The screenshot shows the LMS interface for Gwangju-Jeonnam University Distance Education Center. The left sidebar contains a menu with the following items: '강의정보' (Lecture Information), '강의실 홈' (Lecture Room Home), '공지사항' (Notice), '강의계획서' (Lecture Plan), '콘텐츠 학습현황' (Content Learning Status), '성적' (Grade), '학습콘텐츠' (Learning Content), '동영상' (Video), '실시간수업' (Live Class), '교안자료' (Lesson Plan), '기타자료' (Other Materials), '학습활동' (Learning Activities), '퀴즈' (Quiz), '과제 및 평가' (Assignment and Evaluation), '토론' (Discussion), and '댓글과질문' (Comments and Questions). The '토론' item is highlighted with a red box. The main content area shows a discussion titled '현대교육에 접목시킬 나만의 교육철학에 대해서 토론해보자.' (Let's discuss our own educational philosophy to be incorporated into modern education.) with a '1-1' status and a message: '1주차 ★ 제출기한 | 2022-8-10 0:0:1 ~ | 제출완료되었고, 평가진행중입니다.' (Week 1 ★ Submission deadline | 2022-8-10 0:0:1 ~ | Submission completed and evaluation in progress.)

강의실 홈 좌측 메뉴에 있는 토론을 클릭합니다.



3. 학습활동

3.3 토론 (6/6)

광주전남권역 대학원격교육지원센터
Gwangju-jeonnam University Distance Education Center

메뉴 강의실

매뉴얼강좌_2분반(2021년 2)

강의정보

- 강의실 홈
- 공지사항
- 강의계획서
- 콘텐츠 학습현황
- 성적

학습콘텐츠

- 동영상
- 실시간수업
- 교안자료
- 기타자료

학습활동

- 퀴즈
- 과제 및 평가
- 토론**
- 댓글과질문

토론

현대교육에 접목시킬 나만의 교육철학에 대해서 토론해보자.

1-1

1주차 | ★ 제출기한 | 2022-8-1 0:0:1 ~ | 제출완료되었고, 평가진행중입니다.

주차 별로 토론의 유무를 한 눈에 파악할 수 있고, 토론의 제출 기한을 확인할 수 있습니다.



3. 학습활동

3.4 댓글과 질문 (1/6)

광주전남권역 대학원격교육지원센터
Gwangju-Jeollanam University Distance Education Center

메뉴 강의실

매뉴얼강좌_2분반(2021년 2)

강의정보

- 강의실 홈
- 공지사항
- 강의계획서
- 콘텐츠 학습현황
- 성적

학습콘텐츠

- 동영상
- 실시간수업
- 교안자료
- 기타자료

학습활동

- 퀴즈
- 과제 및 평가
- 토론
- 댓글과 질문

강좌 공지사항

at1-1 2022-08-26

학습중인 강좌

매뉴얼강좌_2분반(2021년 2학기)
2분반

강의목차 15강

50% 1회차, 0% 2회차, 0% 3회차, 0% 4회차, 0% 5회차, 0% 6회차, 0% 7회차, 0% 8회차, 0% 9회차, 0% 10회차, 0% 11회차, 0% 12회차, 0% 13회차, 0% 14회차, 0% 15회차

동영상	2	-	-	-	-	-	-	-	-	-	-	-	-	-	-
실시간수업	1	-	-	-	-	-	-	-	-	-	-	-	-	-	-
교안	1	-	-	-	-	-	-	-	-	-	-	-	-	-	-
자료	-	-	-	-	-	-	-	-	-	-	-	-	-	-	-
댓글과 질문	1	-	-	-	-	-	-	-	-	-	-	-	-	-	-
퀴즈	1	-	-	-	-	-	-	-	-	-	-	-	-	-	-
과제	1	-	-	-	-	-	-	-	-	-	-	-	-	-	-
토론	1	-	-	-	-	-	-	-	-	-	-	-	-	-	-
팀프로젝트	1	-	-	-	-	-	-	-	-	-	-	-	-	-	-
시험	1	-	-	-	-	-	-	-	-	-	-	-	-	-	-
가상컴퓨터실	-	-	-	-	-	-	-	-	-	-	-	-	-	-	-

학습 주차를 클릭해서 해당주차의 “학습 페이지” 로 이동합니다.



3. 학습활동

3.4 댓글과 질문 (2/6)

댓글과 질문

궁금한 점을 작성해 주세요.

1-1

작성 안내

✓ 욕설 및 비방글은 삭제됩니다.

설명

1주차 댓글과 질문

 글 작성하기

댓글과 질문 내용을 확인 후 글 작성하기 버튼을 클릭합니다.



3. 학습활동

3.4 댓글과 질문 (3/6)

게시글 작성하기

내용 *

B I U \int " A $\langle \rangle$ \equiv \equiv x_2 x^2 8px \div \equiv

\otimes \boxtimes f_x

1주차 댓글과 질문

제출

토론과 마찬가지로 내용을 입력 후 제출 버튼을 클릭합니다.



3. 학습활동

3.4 댓글과 질문 (4/6)

댓글과 질문
궁금한 점을 작성해 주세요.

1-1

작성 안내
✓ 욕설 및 비방글은 삭제됩니다.

설명
1주차 댓글과 질문

글 작성하기

학습자1

수정 삭제

1주차 댓글과 질문

토론과 비슷하게 입력된 댓글과 질문 글을 확인할 수 있습니다.
수정 및 삭제가 필요할 시 버튼을 클릭해서 수정 및 삭제를 합니다.



3. 학습활동

3.4 댓글과 질문 (5/6)

광주전남권역 대학원격교육지원센터
Gwangju-Jeonnam University Distance Education Center

메뉴 강의실

매뉴얼강좌_2분반(2021년 2)

강의정보

- 강의실 홈
- 공지사항
- 강의계획서
- 콘텐츠 학습현황
- 성적

학습콘텐츠

- 동영상
- 실시간수업
- 교안자료
- 기타자료

학습활동

- 퀴즈
- 과제 및 평가
- 토론
- 댓글과 질문**

댓글과 질문

궁금한 점을 작성해 주세요.

1-1

1주차

강의실 홈 좌측 메뉴에 있는 댓글과 질문을 클릭합니다.



3. 학습활동

3.4 댓글과 질문 (6/6)

The screenshot shows the LMS interface for Kwangju National University Distance Education Center. The main content area is titled '댓글과 질문' (Comments and Questions). Below the title, there is a prompt: '궁금한 점을 작성해 주세요.' (Please write down your questions). A red box highlights a comment input area containing the text '1-1' and a '1주차' (Week 1) button below it. The left sidebar contains a navigation menu with categories: '강의정보' (Lecture Information), '학습콘텐츠' (Learning Content), and '학습활동' (Learning Activities). The '댓글과 질문' option is highlighted in green at the bottom of the sidebar.

주차 별로 토론의 댓글과 질문을 한 눈에 파악할 수 있고, 클릭해서 댓글과 질문을 입력할 수 있습니다.



4. 팀 프로젝트

- 4.1 팀원 확인
- 4.2 팀 과제 제출



4. 팀 프로젝트

4.1 팀원 확인 (1/3)

광주전남권역 대학원격교육지원센터
Gwangju-Jeollanam University Distance Education Center

메뉴 강의실

매뉴얼강좌_2분반(2021년 2)

강의정보

- 강의실 홈
- 공지사항
- 강의계획서
- 콘텐츠 학습현황
- 성적

학습콘텐츠

- 동영상
- 실시간수업
- 교안자료
- 기타자료

학습활동

- 퀴즈
- 과제 및 평가
- 토론
- 댓글과질문

강좌 공지사항

at1-1 2022-08-26

학습중인 강좌

매뉴얼강좌_2분반(2021년 2학기)
2분반

강의목차 15강

50% 1주차 0% 2주차 0% 3주차 0% 4주차 0% 5주차 0% 6주차 0% 7주차 0% 8주차 0% 9주차 0% 10주차 0% 11주차 0% 12주차 0% 13주차 0% 14주차 0% 15주차

동영상	2	-	-	-	-	-	-	-	-	-	-	-	-	-	-	-
실시간수업	1	-	-	-	-	-	-	-	-	-	-	-	-	-	-	-
교안	1	-	-	-	-	-	-	-	-	-	-	-	-	-	-	-
자료	-	-	-	-	-	-	-	-	-	-	-	-	-	-	-	-
댓글과 질문	1	-	-	-	-	-	-	-	-	-	-	-	-	-	-	-
퀴즈	1	-	-	-	-	-	-	-	-	-	-	-	-	-	-	-
과제	1	-	-	-	-	-	-	-	-	-	-	-	-	-	-	-
토론	1	-	-	-	-	-	-	-	-	-	-	-	-	-	-	-
팀프로젝트	1	-	-	-	-	-	-	-	-	-	-	-	-	-	-	-
시험	1	-	-	-	-	-	-	-	-	-	-	-	-	-	-	-
가상컴퓨터실	-	-	-	-	-	-	-	-	-	-	-	-	-	-	-	-

학습 주차를 클릭해서 해당주차의 “학습 페이지” 로 이동합니다.



4. 팀 프로젝트

4.1 팀원 확인 (2/3)

팀 프로젝트

✓ 텍스트 편집기에 500자 이하로 직접 작성하여 제출하세요.

1-1 배점 5점

제출 기간: 설정안됨

평가 방법: 팀(팀장만 제출)

제출 유형: 직접 작성

팀프로젝트 제출: 제목:

입력된 점수가 없습니다

제출

* 초록이름은 각 팀의 팀장입니다.

1팀	gjudecstu00001(팀장) 학습자1
2팀	gjudecstu00002(팀장) 학습자2

지금은 팀 선택을 할 수 없습니다.

교수자가 팀원 분류 유형을 수강생 분할로 자동 생성했으면 팀원이 정해져 있는 상태로 확인이 가능합니다.



4. 팀 프로젝트

4.1 팀원 확인 (3/3)

팀 프로젝트

2-1 바점 5점

제출 기간: 설정안됨 평가 방법:

제출 유형: 파일 업로드

✓ 여러 개의 파일을 업로드 할 시 zip파일로 압축해서 올려주시기 바랍니다.

입력된 점수가 없습니다

지금은 제출할 수 없습니다.

팀설정기간 : 2022-8-1 0:0:1 - 2022-12-1 23:59:59

팀 선택

교수자가 팀원 분류 유형을 팀만 설정으로 구역만 생성 해놨으면 원하는 팀을 선택해서 팀을 구성할 수 있습니다..



4. 팀 프로젝트

4.2 팀 과제 제출 (1/3)

팀 프로젝트
✓ 파일용량은 20MB 이하로, 갯수는 1개 이하로 업로드하여 제출하세요.

2-1 비점 5점

제출 기간: 설정안됨 평가 방법: 팀원(모두 제출)

제출 유형: 파일 업로드

첨부 파일: 파일 없음

파일업로드

✓ 여러 개의 파일을 업로드 할 시 zip파일로 압축해서 올려주시기 바랍니다.

입력된 점수가 없습니다

제출

	1팀
	2팀

지금은 팀 선택을 할 수 없습니다.

과제 제출 유형이 첨부 파일 제출일 경우 업로드 할 파일을 선택 후 제출 버튼을 클릭하면 됩니다.
평가 방법을 확인 후 팀장만 제출일 시 팀장 한 명만 제출하고 팀원 모두 제출일 시 팀원 모두 제출합니다.



4. 팀 프로젝트

4.2 팀 과제 제출 (2/3)

팀 프로젝트
 ✓ 텍스트 편집기에 500자 이하로 직접 작성하여 제출하세요.

1-1 배점 5점

제출 기간: 설정안됨 평가 방법: 팀(팀장만 제출)

제출 유형: 직접 작성

팀프로젝트 제출: 제목:

입력된 점수가 없습니다

제출

※ 초록이름은 각 팀의 팀장입니다.

1팀	gjudecstu00001(팀장) 학습자1
2팀	gjudecstu00002(팀장) 학습자2

지금은 팀 선택을 할 수 없습니다.

팀 프로젝트 제출 유형이 직접 작성일 경우 마찬가지로 평가 방법이 팀장만, 팀원 모두인지를 확인 후 작성 후 제출 버튼을 클릭 합니다.



4. 팀 프로젝트

4.2 팀 과제 제출 (3/3)

팀 프로젝트
 ✓ 파일용량은 20MB 이하로, 갯수는 1개 이하로 업로드하여 제출하세요.

2-1 시험 5점

제출 기간: 설정안됨 평가 방법: 팀원(모두 제출)
 제출 시간: 2022/08/26 03:13:45 제출 유형: 파일 업로드

첨부 파일: 매뉴얼PDF.pdf

↑ 파일업로드

✓ 여러 개의 파일을 업로드 할 시 zip파일로 압축해서 올려주시기 바랍니다.

점수: 4

매뉴얼PDF.pdf 재제출

 1팀	
 2팀	

지금은 팀 선택을 할 수 없습니다.

과제와 마찬가지로 팀 프로젝트로 교수자가 점수 채점을 완료하면 점수를 확인할 수 있습니다.

학습관리시스템 학습자용 매뉴얼

